

# BAVOIRS À COUDRE

Difficulté : ★★



2 PATRONS  
DIFFÉRENTS



# Fournitures et métrages

Pour un bavoir il vous faut :

**Coton imprimé** : un coupon de 30 cm de large x 40 cm ( bandanas) à 50 cm (bavoir XL) de haut de coton imprimé pas trop fin pour supporter les lavages répétés.

**Tissu éponge** : un coupon de 30 cm de large x 40 cm ( bandanas) à 50 cm (bavoir XL) de haut

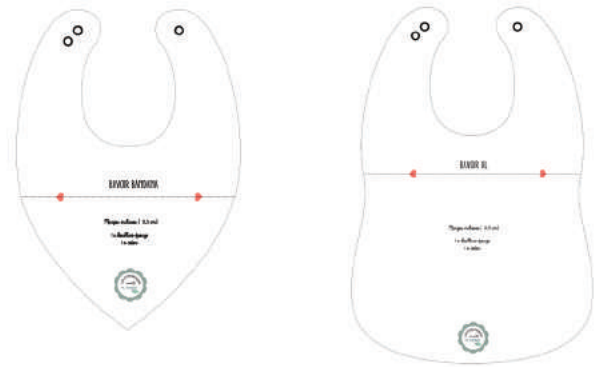
**Pressions résine** : une pression résine mâle et 1 à 2 pressions résine femelles ( si vous voulez faire 2 tailles de fermeture) + la pince spéciale pour les poser ( marque KAM ou PRYM).



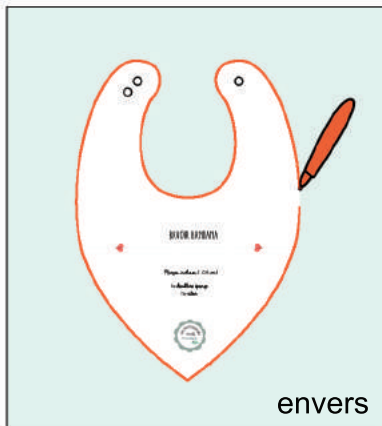
# Pas-à-pas du bavoir



1. Imprimez les 2 pages du patron de bavoir que vous avez choisi en prenant soin de vérifier que l'échelle est bien à 100% (taille réelle, ne pas cocher l'option «ajuster au support»).

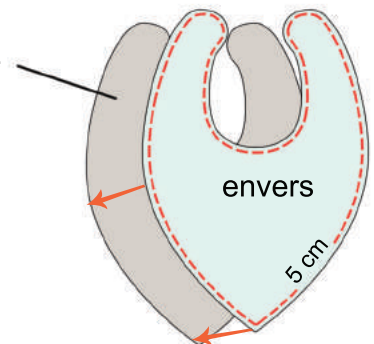


2. Découpez le contour des pièces et assemblez-les avec du ruban adhésif au niveau des pointillés, bord à bord. Les gabarits sont fournis marges incluses (0,5 cm).



3. Tracez le contour exact du bavoir choisi sur l'envers de chaque tissu : 1 x coton imprimé et 1 x éponge. Découpez les bavoirs.

Partie en éponge (endroit)



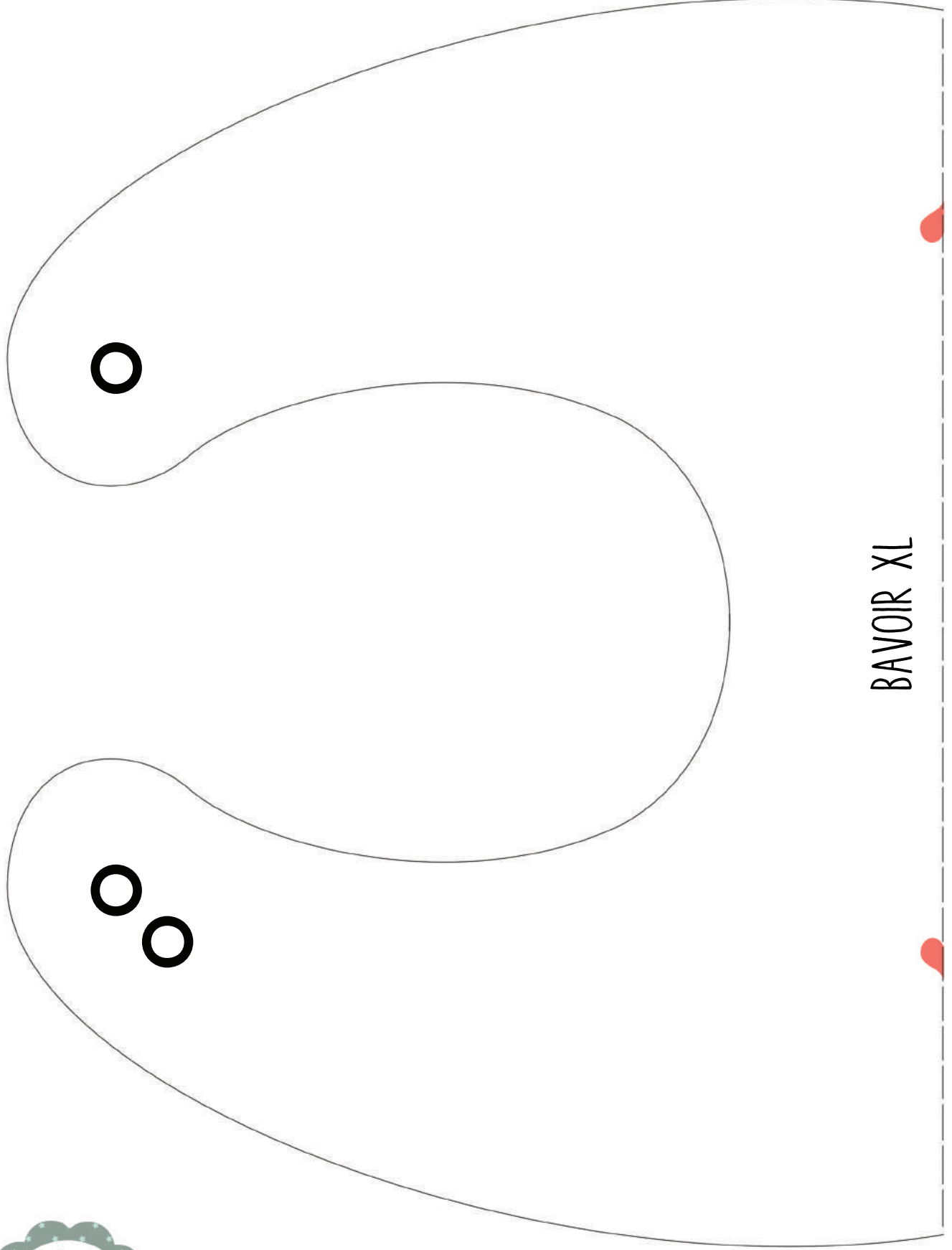
4. Placez les 2 pièces du bavoir ( coton imprimé et éponge) endroit contre endroit et épinglez leur contour. Piquez au point droit tout le tour à 5 mm du bord, sauf 5 cm sur le côté pour retourner. Réduisez les marges aux ciseaux à cranter.



5. Retournez sur l'endroit par l'ouverture laissée non cousue. Faites un petit rentré des marges de couture au niveau de cette ouverture et épinglez. Surpiquez tout le tour en allongeant votre point droit.



5. Posez à présent les pressions résine à l'aide d'une pince spéciale sur les repères que vous avez marqués d'après les indications du patron : une pression mâle à gauche et 1 à 2 femelles à droite ( 2 si vous le voulez évolutif de la naissance à 2 /3 ans).



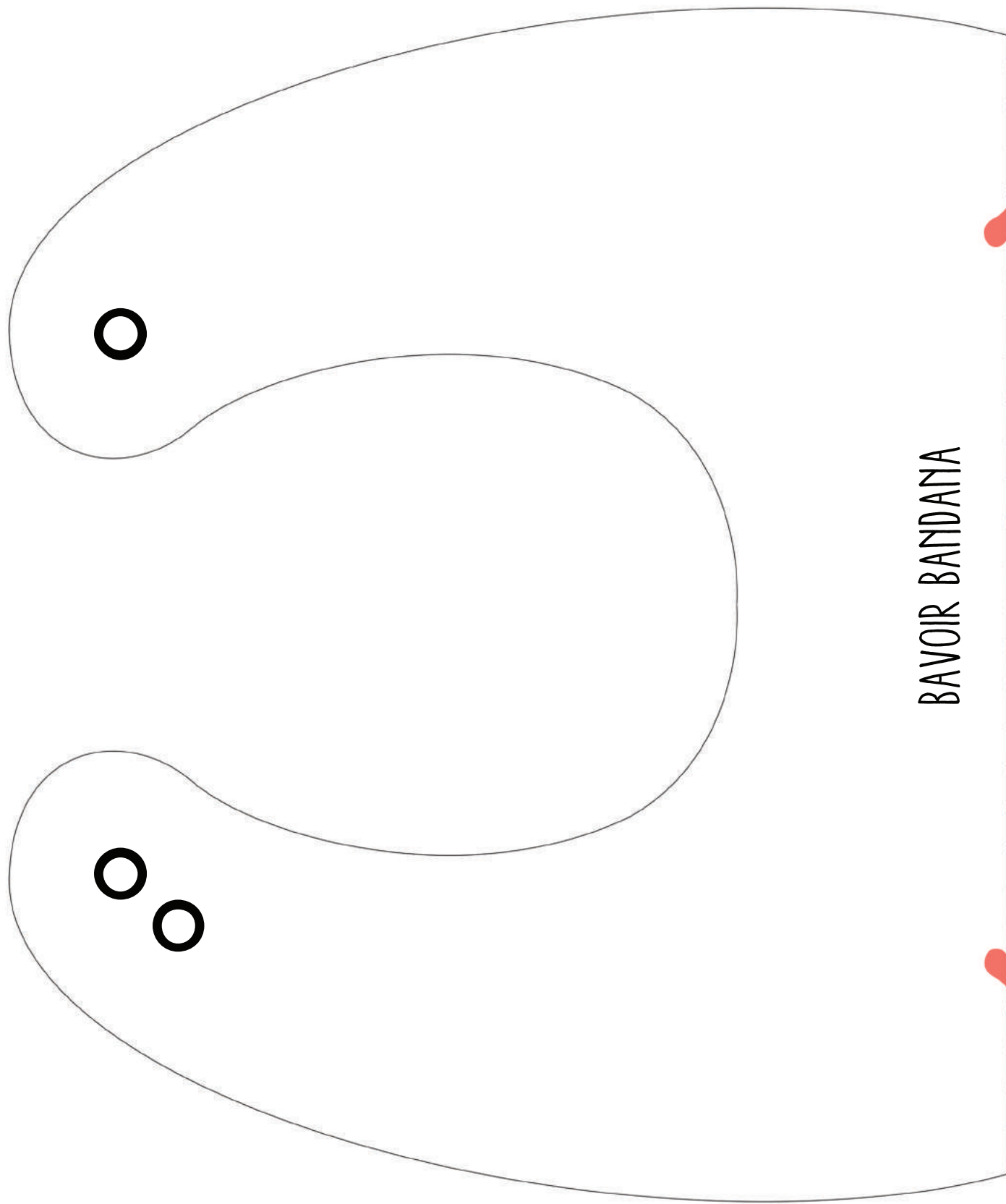
BAVOIR XL

Marges incluses ( 0,5 cm.)

1 x doublure éponge

1 x coton





BAVOIR BANDANA

Marges incluses ( 0,5 cm)

1 x doublure éponge

1 x coton

